


GW や
ミヤマキリシマ
が見頃のシーズン！



くじゅうの
登山口をつなぐ
バス

牧ノ戸峠
登山口からでも
駐車場の心配が
ありません♪



紅葉シーズン！



くじゅうの
登山口をつなぐ
バス詳細

くじゅう連山は全国屈指の登山エリア。

長者原（久住登山口）から瀬の本高原を經由して、南登山口までバスが走ります。
登山の幅が広がる「つなぐバス」をぜひご利用ください。

大分県補助事業による環境改善社会化実験

運行期間

初夏

GW・ミヤマキリシマが見頃シーズン!

GW・ミヤマキリシマ ※15日間(土日祝のみ)

4月 20日・21日
27日・28日・29日

5月 3日・4日・5日・6日・25日・26日

6月 1日・2日・8日・9日

※4/20・4/21は、パンフレットに記載の時刻表で
長者原⇄牧ノ戸峠間のみを運行します。

秋

紅葉シーズン!

紅葉 ※7日間(土日祝のみ)

10月 26日・27日

11月 2日・3日・4日・9日・
10日

運行ルート・バスのりば案内

長者原から牧ノ戸峠、瀬の本を中心に登山口をつなぎます。赤川、南登山口までの便も走ります。
長者原と瀬の本には無料の専用駐車場もご用意いたします。
縦走登山の方は、行きにつなぐバスを利用すると、下山時間を気にせず、登山を楽しめます。



この看板が
バスのりばです。

※ ルートA ルートB
同じのりばです。

<運行ルート>



ルートA 長者原→牧ノ戸峠→瀬の本→赤川→南
ルートB 南→赤川→瀬の本→牧ノ戸峠→長者原

バスのりば
シェルパ KUJU BASE 前

長者原駐車場



無料
専用駐車場
30台

バスのりば
牧ノ戸峠レストハウス前

乗り換えポイント

バスのりば
瀬の本専用駐車場入り口

瀬の本駐車場



無料
専用駐車場
150台

大型駐車場
なので満車の
心配なし



バスのりば
赤川登山口手前

バスのりば
久住山荘南登山口
キャンプ場横

料金

片道 1,000 円

往復 1,500 円

年間パス 3,000 円

(左記の運行期間に利用可)

※現金のみ(日本円)

カード・QR 決済等は使えません。

- ・チケットは複数人での使用不可。
- ・チケット購入後の返金不可。
- ・チケット紛失時の再発行は致しません。
- ・席を利用しない場合は、2歳まで無料。

利用方法

予約
不要

乗車時
チケット
購入

現金
前払い

1便定員
約20名

先着順
乗車

- ・料金はバス乗車時にお支払いください。(前払い)
- ・両替機がありません。おつりがないようにご協力ください。
- ・バス車外(店舗等)でのチケット販売はありません。
- ・先着順でご乗車いただきます。定員を超える場合は、次便をお待ちください。

チケットに乗車地と降車地を CHECK

※車内に設置しているペンで、チケットの乗降地にチェックしてください。
チケット裏面のアンケートにもご協力お願いします。

駐車場について

※駐車は、「長者原」と「瀬の本」のつなぐバス専用駐車場をご利用ください。

場所は左側の QR コードからご確認いただけます。

乗り合わせのための利用も可能です。

瀬の本専用駐車場以外の駐車場は満車になっている場合があります。

※路上駐車は決してしないでください。

※店舗や施設専用の駐車場には決して車をとめないでください。



時刻表

ルートA

乗換POINT

長者原	牧ノ戸峠	瀬の本	赤川	南
6:40	7:20	7:30着		
7:10	7:50	8:00着		
7:40	7:50着			
8:10	8:35	8:45着		
	9:05	9:15着		
8:55	9:35	9:45着		
9:25	9:35着			
9:55	10:05着			
10:25	10:35着			
11:50	12:15	12:25着		
12:20	12:45	12:55着		
12:50	13:30	13:45	14:05	14:15着
13:20	13:30着			
14:45	15:10	15:20着		
15:15	15:25着			

ルートB

乗換POINT



南	赤川	瀬の本	牧ノ戸峠	長者原
			6:55	7:05着
6:30	6:45	7:05	7:25	7:35着
		7:35	7:55	8:05着
			8:25	8:35着
		8:20	8:30着	
		8:50	9:10	9:20着
		9:20	9:40	9:50着
			10:10	10:20着
			10:40	10:50着
			12:05	12:15着
		12:00	12:35	12:45着
		12:30	13:05	13:15着
		13:15	13:35	13:45着
			15:00	15:10着
14:20	14:35	14:55	15:30	15:40着

利用例



※歩行時間は参考タイムです。休憩時間は含んでいません。

※  つなぐバス


▶くじゅう連山ベーシックコース (歩行時間/約4時間40分)

長者原または瀬の本 —  一牧ノ戸登山口 — (扇ヶ鼻往復) — 西千里ヶ浜 — 久住分れ — 久住山 — 久住分れ — 西千里ヶ浜 — 牧ノ戸峠 —  一長者原または瀬の本

▶久住山と九州本土最高峰、中岳を歩く満喫コース (歩行時間/約5時間)

長者原または瀬の本 —  一牧ノ戸登山口 — 西千里ヶ浜 — 久住分れ — 天狗ヶ城 — 中岳 — 御池 — 久住山 — 久住分れ — 西千里ヶ浜 — 牧ノ戸峠 —  一長者原または瀬の本

▶くじゅう連山大パノラマ1泊2日コース (歩行時間/1日目 約4時間10分、2日目 約6時間30分)

1日目 長者原 —  一牧ノ戸登山口 — 星生山 — 久住分れ — 久住山 — 久住分れ — 北千里ヶ浜 — 坊ガツル(泊) 2日目 坊ガツル — 大船山 — 坊ガツル — 雨ヶ池越 — 長者原



駐車場から、つなぐバスに乗ってお目当ての登山口へ移動後、登山スタート。

下山後につなぐバスを利用すると、バスの時間に間に合わない場合がありますので、**行きにつなぐバスのご利用をおすすめします。**

くじゅう見所をご紹介します!

くじゅうエリアは季節によって、さまざまな表情を見せてくれます♪

平治岳のミヤマキリシマといえば昼間の華やかなピンクのイメージ。しかし、朝夕はやわらかい斜光で幻想的なピンクとなります。




平治岳のミヤマキリシマ (平治岳・朝)



平治岳のミヤマキリシマ (平治岳・夕方)



平治岳のミヤマキリシマ (平治岳・昼)



平治岳のミヤマキリシマ (平治岳・夕方)

大船山や三俣山の紅葉も昼間は鮮やかな赤に染まりますが、朝夕はやわらかい斜光が生み出す明暗を楽しむことができます。



紅葉 (大船山・昼)



紅葉 (三俣山・昼)

朝夕の景色も楽しみながら法華院や坊ガツルに1泊し、ぐるりと連山を周遊して TSUNAGU バスで元の登山口に戻るのがオススメルートです。



紅葉 (大船山・朝)

撮影者：平野篤さん

くじゅう連山の魅力 シェルパWEB

＜実施主体＞ 株式会社シェルパ

＜お問い合わせ＞ シェルパグループ

有限会社 山の旅企画室 096-366-9411

〒862-0975 熊本県熊本市中央区新屋敷1-14-30

■一社 全国旅行業協会 正会員 熊本県知事登録旅行業第2-170号 ■九運自566号

